

±0,00=182.40 m.n.p.m.

OZNACZENIA :

- WYSOKOŚĆ OTWORÓW DRZWIOWYCH PODAWANA W ŚWIETLE OŚCIEŻNICY
- WYSOKOŚĆ OTWORÓW OKIENNYCH PODAWANA W ŚWIETLE MURU
- WYSOKOŚĆ ŚCIĄNEK PODKIENNYCH MIERZONA OD POZIOMU POSADZKI GOTOWEJ
- WYSOKOŚĆ POMIĘSZCZENZ PODAWANA OD POZIOMU POSADZKI GOTOWEJ

OZNACZENIA GRAFICZNE

- belit, silikaty lub ceramika
zełbet
izolacja termiczna
izolacja przeciwwilgociowa/przeciwodna
razdina stanu surowego
razdina stanu wykończonego

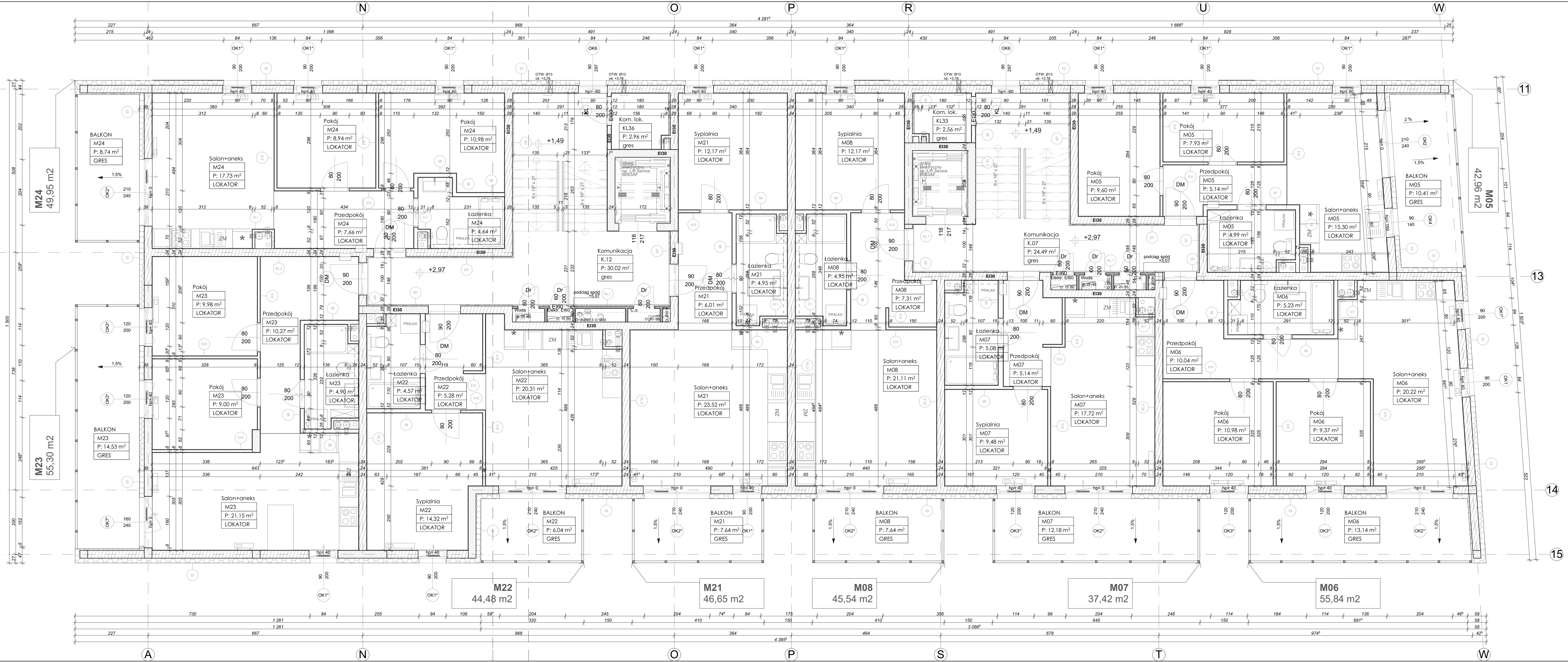
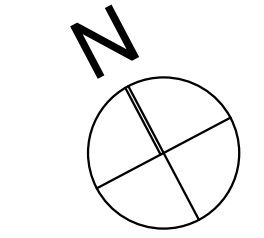
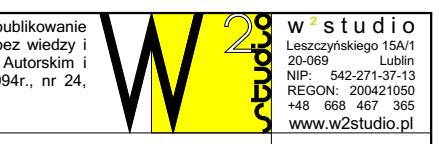


Table with 3 columns and multiple rows detailing construction specifications for various parts of the building, such as walls, floors, and roofs. Each row includes a reference number, a description of the element, and the required material or construction method.

UWAGA III: rysunek niniejszy jest podstawą do sporządzenia pozostałych zestawień oraz omówień i rysunków warsztatowych; wszystkie uzgodnienia należy przeprowadzić z architektem. Montowane elementy winny posiadać świadectwa i atesty dopuszczające do stosowania. Roboty wykonać zgodnie z zaleceniami producentów materiałów oraz zgodnie ze sztuką budowlaną.

WSZYSTKIE WYMIARY SPRAWDZIĆ W NATURZE !!!
Niniejszy projekt jest własnością jego autorów. Kopiaowanie, publikowanie i wykorzystanie projektu do jakiegokolwiek innych celów bez wiedzy i zgody autorów jest zabronione na mocy Ustawy o Prawie Autorskim i Prawach pokrewnych z dnia 4 lutego 1994 r. (Dz. U. z 1994r., nr 24, poz.83)



Project information block containing fields for: Termin (Date), Inwestor (Investor), Faza projektu (Project phase), Tytuł rys. (Drawing title), Projektant (Designer), Sprawdzający (Reviewer), and Opracowanie (Preparation). It also includes a scale of 1:100 and a drawing number A.06.